DIRECCIÓN DE INFORMÁTICA Y TELECOMUNICACIONES

KAYEN

ESCRITOS

Poder Judicial de Tierra del Fuego

28/11/2026

Escritos

- Priorización de escritos

Priorización de escritos

Manual de Uso: Priorización de Escritos y Filtro por Actuación Asociada

Objetivo

El presente manual tiene por finalidad explicar el uso de las nuevas funcionalidades incorporadas en Kayen para la gestión de escritos.

Estas herramientas permiten organizar mejor la bandeja de escritos y facilitar el seguimiento de aquellos pendientes o ya vinculados a una actuación.

1. Priorización de Escritos

¿Qué es la prioridad? Cada escrito puede clasificarse según su nivel de prioridad, utilizando una de las siguientes opciones:

- Baja
- Media
- Alta

Esta clasificación permite identificar rápidamente los escritos que requieren una atención prioritaria.

¿Dónde se visualiza? La prioridad se muestra en la tabla de la bandeja de escritos, dentro de la columna Prioridad.

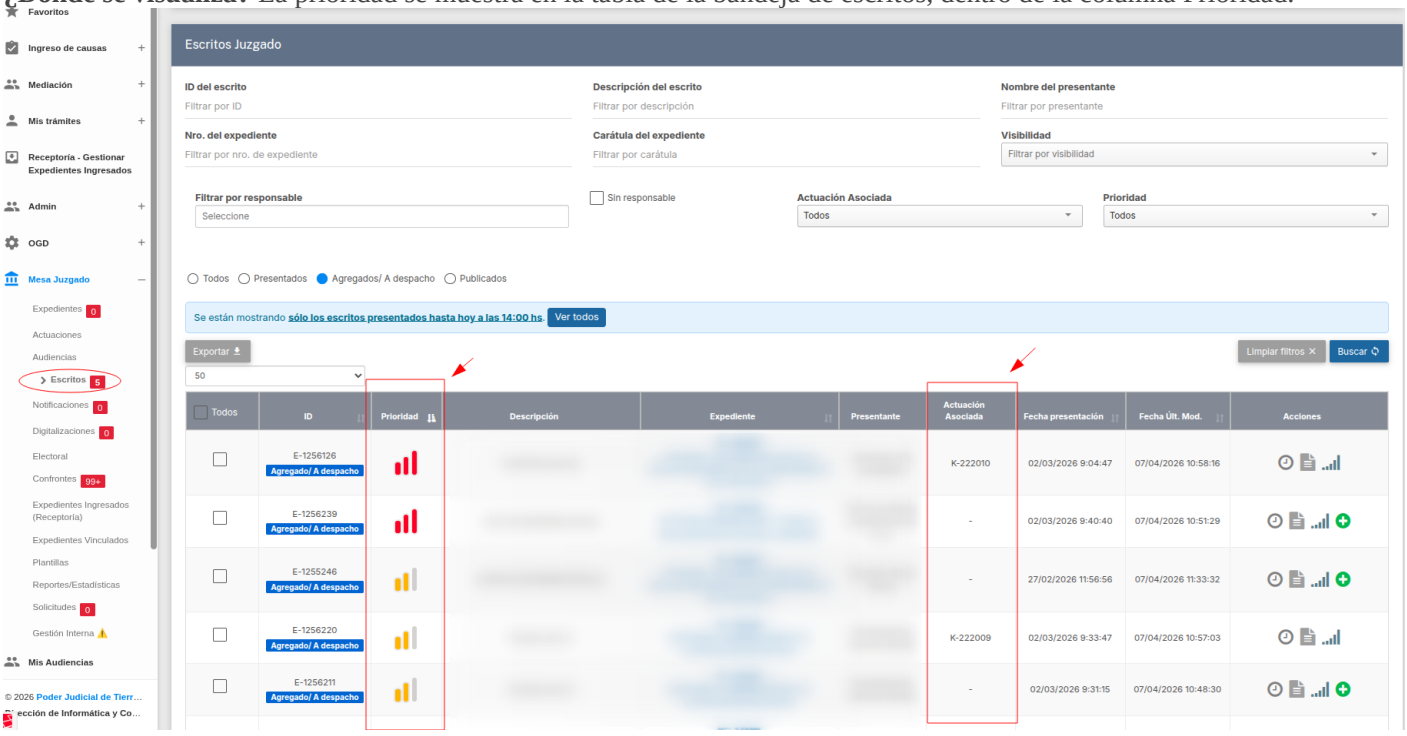

¿Para qué sirve? La prioridad permite:

- Organizar los escritos dentro de la bandeja.
- Identificar aquellos que requieren atención inmediata.
- Facilitar la revisión diaria de tareas pendientes.

2. Cómo modificar la prioridad de los escritos

Modificación individual

Para modificar la prioridad de un único escrito:

1. Ubique el escrito en la bandeja.
2. En la columna de **Acciones**, seleccione la opción **Editar prioridad**.

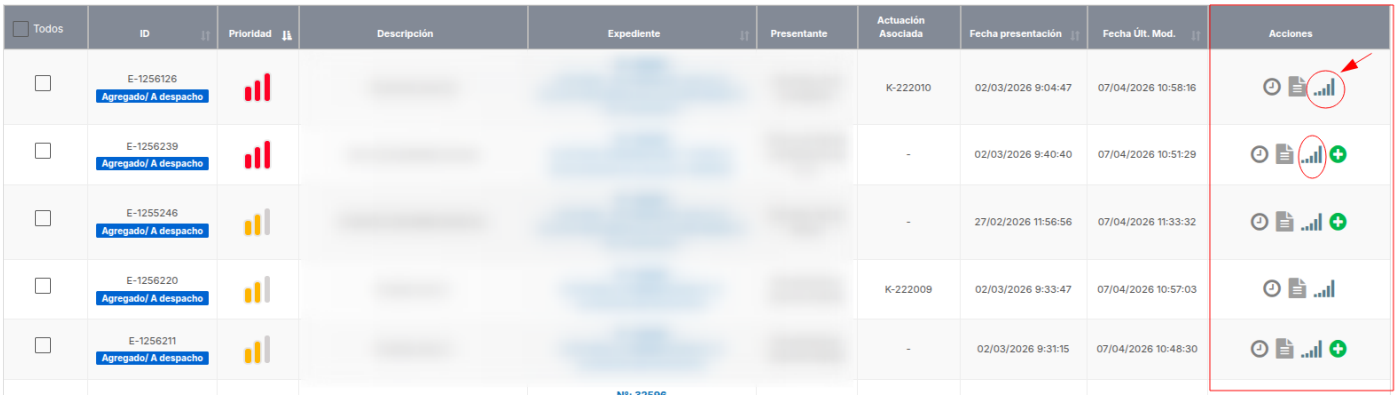

3. Se abrirá una ventana para elegir la nueva prioridad.



4. Seleccione una de las opciones disponibles: Alta, Media o baja
5. Confirme la operación.

Una vez guardado el cambio, la nueva prioridad quedará reflejada en la tabla de escritos.

Modificación masiva

También es posible modificar la prioridad de varios escritos al mismo tiempo:

1. Seleccione uno o más escritos desde la bandeja.
2. Elija la acción masiva Prioridad.



3. Se abrirá una ventana similar a la de Modificación individual. Seleccione la prioridad que desea asignar a todos los

escritos seleccionados.

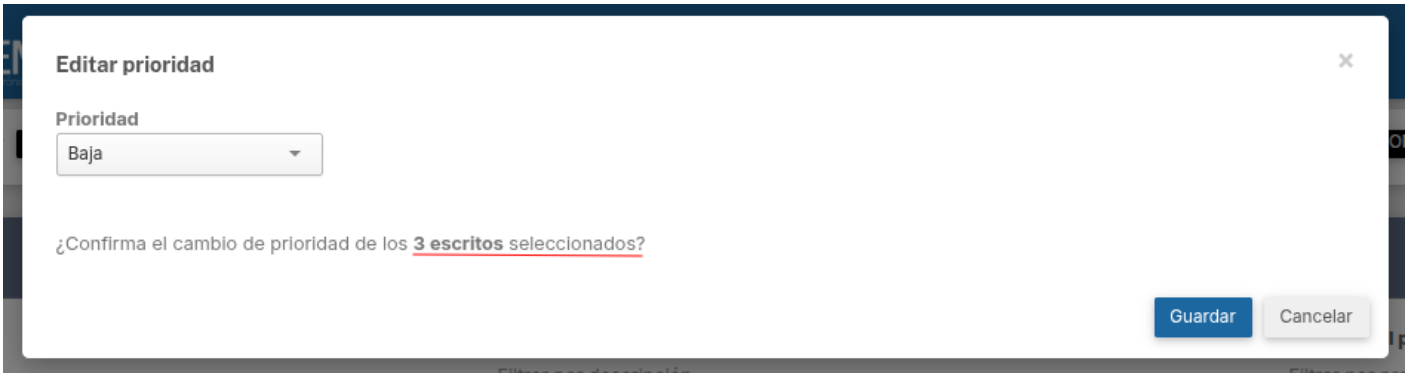

4. Confirme la operación.

El sistema actualizará la prioridad de todos los escritos incluidos en la selección.

3. Cómo filtrar escritos por prioridad

Dentro de la bandeja de escritos se encuentra disponible el filtro Prioridad, ubicado junto al filtro de Actuación Asociada.



Funcionamiento:

- Al seleccionar **Todos**, se visualizan todos los escritos sin aplicar filtro.
- Al seleccionar **Baja, Media o Alta**, se muestran únicamente los escritos correspondientes a la opción elegida.

4. Cómo filtrar escritos por actuación asociada

Un escrito puede encontrarse en uno de los siguientes estados:

- Con actuación asociada: cuando ya fue vinculado a una actuación.
- Sin actuación asociada: cuando aún no fue vinculado a ninguna actuación.

Esta información permite distinguir entre escritos ya tratados y aquellos que se encuentran pendientes de gestión.

En la bandeja de escritos se encuentra disponible el filtro Actuación Asociada.

Funcionamiento

- Al seleccionar **Todos**, se visualizan todos los escritos.
- Al seleccionar **Con actuación**, se muestran únicamente los escritos que ya tienen una actuación asociada.
- Al seleccionar **Sin actuación**, se muestran únicamente los escritos pendientes de vinculación.

Utilidad práctica

- Detectar escritos pendientes de tratamiento.

- Controlar cuáles ya fueron incorporados al flujo de actuaciones.
- Mejorar el seguimiento y la trazabilidad del trabajo.

Beneficios de estas funcionalidades

La incorporación de estas mejoras permite:

- Optimizar la organización de la bandeja de escritos.
- Priorizar tareas de manera eficiente.
- Identificar rápidamente escritos pendientes de actuación.
- Mejorar el seguimiento y control del trámite interno.

El uso adecuado de estas funcionalidades contribuye a una gestión más ordenada, eficiente y trazable de los escritos dentro del sistema Kayen, facilitando la priorización de tareas y el seguimiento del flujo de trabajo.

Poder Judicial de Tierra del Fuego

28/11/2026